



Miembro de



Gestión Empresarial
Estudio de Auditoría y Consultoría

Latinoamérica

Defensa Nacional N° 952 c/ Gral. Santos
C. Postal 1209. Asunción - Paraguay
Tel.: (595-21) 201 630 / 201 621 Fax: (595-21) 223 118
administracion@gestion.com.py - www.gestion.com.py
www.smslatam.com

DICTAMEN DE LOS AUDITORES INDEPENDIENTES

A los Señores
Presidente y Miembros del Directorio de
RIEDER & CIA. S.A.C.I.

Hemos examinado los estados financieros que se acompañan de RIEDER & CIA. S.A.C.I., que comprenden el Balance General al 31 de diciembre 2018 y los correspondientes Estados de Resultados, de Cambios en el Patrimonio Neto y de Flujos de Efectivo por el ejercicio terminado en esa fecha, así como el resumen de políticas contables importantes y otras notas aclaratorias adjuntas. Los estados financieros al 31 de diciembre de 2017, que se presentan con fines comparativos, fueron examinados por otros auditores independientes, quienes en fecha 28 de marzo de 2018 emitieron un dictamen sin salvedades.

Responsabilidad de la Administración por los estados financieros

La Administración de la Sociedad es responsable de la preparación y presentación de estos estados financieros, de conformidad con normas prescriptas por la Comisión Nacional de Valores (CNV) y complementariamente con las normas contables vigentes en la República del Paraguay. Esta responsabilidad incluye: diseñar, implementar y mantener el control interno relevante a la preparación y presentación razonable de los estados financieros, de manera tal que estos se encuentren libres de representaciones erróneas de importancia relativa, ya sea debido a fraude o error, seleccionando y aplicando políticas contables apropiadas y realizando estimaciones contables que sean pertinentes en las circunstancias.


Responsabilidad del Auditor

Nuestra responsabilidad consiste en expresar una opinión sobre estos estados financieros basados en nuestra auditoría. Efectuamos nuestra auditoría de acuerdo con Normas de Auditoría emitidas por el Consejo de Contadores del Paraguay y los Estándares de Auditoría de la Comisión Nacional de Valores (CNV). Dichas normas requieren que cumplamos con requisitos éticos, así como que planeemos y desempeñemos la auditoría para obtener seguridad razonable sobre si los estados financieros están libres de representación errónea de importancia relativa. Una auditoría implica desempeñar procedimientos para obtener evidencias de auditoría sobre los montos y revelaciones en los estados financieros. Los procedimientos seleccionados dependen del juicio del auditor, incluyendo la evaluación de los riesgos de representación errónea de importancia relativa de los estados financieros, ya sea debido a fraude o error. Al hacer esas evaluaciones del riesgo, el auditor considera el control interno vigente relevante a la preparación y presentación razonable de los estados financieros por la Sociedad, para diseñar los procedimientos de auditoría que sean apropiados en las circunstancias, pero no con el fin de expresar una opinión sobre la efectividad del control interno de la misma. Una auditoría también incluye evaluar la propiedad de las políticas contables usadas y lo razonable de las estimaciones contables hechas por la Administración, así como evaluar la presentación general de los estados financieros. Consideramos que la evidencia obtenida es suficiente y apropiada para fundamentar nuestra opinión.

Opinión

En nuestra opinión, los estados financieros adjuntos, presentan razonablemente en todos sus aspectos significativos, la situación financiera de RIEDER & CIA. S.A.C.I. al 31 de diciembre de 2018, los resultados de sus operaciones y sus flujos de efectivo por el ejercicio terminado en esa fecha, de conformidad con normas prescriptas por la Comisión Nacional de Valores (CNV) y complementariamente con las normas contables vigentes en la República del Paraguay.

11 de abril de 2019
Asunción, Paraguay


Lic. Ysaías López Gómez
Socio

RIEDER & CIA.

Por el ejercicio anual N° 54 iniciado el 01 de enero hasta el 31 de diciembre de 2018, presentado en forma comparativa con el ejercicio anterior (cuarto trimestre).

Denominación:	RIEDER & CÍA. SOCIEDAD ANÓNIMA, COMERCIAL E INDUSTRIAL (RIEDER & CÍA. S.A.C.I.)
Domicilio Legal:	Avenida Artigas 1945 entre Altos y Central - Asunción, Paraguay
Actividad Principal:	Importaciones, Representaciones y Servicios.
Inscripción en el Registro Público de Comercio:	<p>Del Estatuto o Contrato Social: Anotado bajo el N° 192, folios 5 y siguientes, Libro Seccional respectivo.</p> <p>De las modificaciones: 1) Anotado bajo el N° 823, folios 217 y siguientes, en fecha 10 de noviembre de 1976, 2) Anotado bajo el N° 813, folios 51 y siguientes, en fecha 29 de agosto de 1985, 3) Anotado bajo el N° 662, Serie D, folios 5695 y siguientes, Sección Contratos, en fecha 12 de julio de 1996, 4) Anotado bajo el N° 736, Serie A, Folio 5926 y siguientes, Sección Contratos, de fecha 14 de julio de 1999 y 5) Anotado bajo el N° 12, Serie C, Folio 139 y siguientes, Sección Contratos, de fecha 20 de enero de 2004 y 6) Anotado bajo el N° 265, Serie G, Folio 4032 y siguientes, Sección Contratos, de fecha 17 de junio de 2010. 7) Anotado bajo el N° 414, Serie A, Folio 4940 y siguientes, Sección Contratos de fecha 15 de julio de 2013. 8) Anotado bajo el N° 136, Serie B, Folio 485 y siguientes, Sección Contratos de fecha 11 de noviembre de 2016.9) Anotado bajo el No. 2, Folio 12, Sección Personas Jurídicas y Asociaciones de fecha 21/09/17.-</p>
Inscripción en la Comisión Nacional de Valores:	N° 831/05
Fecha de vencimiento del Estatuto o Contrato Social:	La duración de la Sociedad se fija en cincuenta años contados a partir del día en que la modificación de los estatutos sociales sea registrada en los correspondientes Registros Públicos, pudiendo ser prorrogado su término o anticiparse su disolución por resolución de la Asamblea General de Accionistas.

Firmado al solo efecto de su identificación con el Dictamen de fecha 11 ABR. 2019
GESTION EMPRESARIAL REGISTRO CNV 003

Composición del Capital

Acciones

Cantidad	Clase	Tipo	N° de votos que otorga cada acción	Suscripto (Miles de Gs.)	Integrado (Miles de Gs.)
476.000	Ordinaria	Nominativa	1 (uno)	476.000.000	476.000.000

Lic. MIGUEL ANGEL SOILAN GIMÉNEZ
CONTADOR
Pat. Profesional 010-0038947
R.U.C. 2131626 - 0



RIEDER & CIA. S.A.C.I.

Lic. Salvador R. Maldonado J. Rodolfo Rieder



RIEDER & CIA.

Firmado al solo efecto de su identificación
con el Dictamen de fecha

11 ABR. 2019

GESTION EMPRESARIAL
REGISTRO CNV 003

BALANCE GENERAL 31 DE DICIEMBRE 2018 Y 2017 (Expresado en guaraníes)

ACTIVO	2018	2017
ACTIVO CORRIENTE		
DISPONIBLE		
Caja y Bancos - Nota 3, Anexo G	11,090,617,162	27,465,590,648
	11,090,617,162	27,465,590,648
EXIGIBLES		
Clientes - Nota 4, Anexo G	192,508,326,860	174,160,153,802
Previsión para Cuentas Incobrables - Nota 2.g), Nota 4, Anexo E	(4,606,408,694)	(3,874,998,389)
Anticipo a Proveedores del Exterior - Nota 5, Anexo G	5,170,268,998	7,383,694,107
Anticipo de Impuesto a la Renta Regimen Especial	125,055,945	125,055,945
Retención de IVA	10,776,348,034	5,096,697,601
Otros Créditos - Nota 6, Anexo G	13,833,531,813	13,818,920,371
Previsión para Cuentas Incobrables - Nota 2.g), Nota 6, Anexo E	(871,000,000)	(871,000,000)
	216,936,122,956	195,838,523,437
EXISTENCIAS		
Mercaderías - Nota 2.f), Nota 7	159,183,948,914	153,129,503,271
Previsión por obsolescencia - Anexo E	(3,055,555,917)	(7,665,555,917)
	156,128,392,997	145,463,947,354
GASTOS ADELANTADOS		
Seguros a Devengar	91,727,738	46,890,057
Intereses a Devengar	632,231,599	1,479,368,427
Otros Gastos a Devengar - Nota 8	8,168,675,678	6,317,478,793
	8,892,635,015	7,843,737,277
Ingresos Diferidos - Nota 9	(51,123,255,409)	(183,831,940,412)
MENOS: Gastos Incurridos - Nota 9	174,746,551,717	216,864,677,753
	123,623,296,308	33,032,737,341
Total Activo Corriente	516,671,064,438	409,644,536,057

Las Notas y Anexos que se adjuntan forman parte de los Estados Financieros

Lic. MIGUEL ANGEL SOILAN GIMÉNEZ
CONTADOR
Pat. Profesional 010-0038947
R.U.C. 2131626 - 0

Lic. Gerd H. Thiede
Síndico Titular

RIEDER & CIA. S.A.C.I.
Lic. Salvador R. Maldonado J. Rodolfo Rieder
APODERADO

1



SIEMENS

VALTRA

Rieder internet

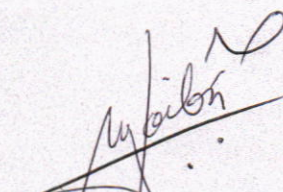
RIEDERUSADOS


RIEDER & CIA.



BALANCE GENERAL 31 DE DICIEMBRE 2018 Y 2017 (Expresado en guaraníes)

ACTIVO	2018	2017
ACTIVO NO CORRIENTE		
EXIGIBLES		
Cientes - Nota 4 y Anexo G	40,682,123,087	38,040,377,869
	40,682,123,087	38,040,377,869
INVERSIONES		
Títulos y Acciones - Nota 10	13,320,000,000	-
Aportes a Otras Empresas - Nota 11	28,003,673,519	33,092,146,705
	41,323,673,519	33,092,146,705
BIENES DE USO - Nota 2.e) y Anexo A		
Costo Original y Revaluado	752,434,870,390	727,772,537,053
Depreciaciones Acumuladas	(92,711,137,854)	(82,040,109,216)
	659,723,732,536	645,732,427,837
CARGOS DIFERIDOS - Nota 12 y Anexo B		
Valores Originales	10,881,426,289	10,327,726,676
Amortizaciones Acumuladas	(8,519,275,748)	(7,613,448,138)
	2,362,150,541	2,714,278,538
Total Activo No Corriente	744,091,679,683	719,579,230,949
TOTAL ACTIVO	1,260,762,744,121	1,129,223,767,006

Las Notas y Anexos que se adjuntan forman parte de los Estados Financieros


Lic. MIGUEL ANGEL SOILAN GIMÉNEZ
CONTADOR
Pat. Profesional 010-0038947
R.U.C. 2131626 - 0


Lic. Gerd H. Thiede
Síndico Titular



RIEDER & CIA. S.A.C.I.
Lic. Salvador R. Maldonado J. Rodolfo Rieder
APODERADO

Firmado al solo efecto de su identificación
con el Diccionario de fecha
11 ABR. 2019
GESTION EMPRESARIAL
REGISTRO CNV 003

2



SIEMENS

VALTRA

Rieder internet

RIEDERUSADOS


RIEDER & CIA.






BALANCE GENERAL 31 DE DICIEMBRE 2018 Y 2017 (Expresado en guaraníes)

PASIVO	2018	2017
PASIVO CORRIENTE		
EXIGIBLES		
Proveedores del Exterior - Nota 13 y Anexo G	28,067,024,076	39,727,320,753
Letras por Pagar - Anexo G	2,353,522,020	1,852,233,897
Obligaciones Bancarias - Nota 14 y Anexo G	260,121,421,199	280,094,675,872
Bonos Bursátiles - Nota 15 y Anexo G	45,737,250,000	23,804,250,000
Intereses Bonos Bursátiles a Pagar (Intereses Bonos Bursátiles no Devengados)	18,763,313,646 (19,348,915,979)	13,921,594,534 (13,770,572,620)
Acreedores Varios	8,252,071,577	2,940,331,039
Proveedores Locales	9,633,698,813	5,702,524,979
Intereses por Pagar (Intereses no Devengados)	17,968,667,450 (17,753,303,477)	14,578,970,044 (12,992,278,556)
Provisiones Varias	25,149,900,067	2,327,830,501
Dirección de Grandes Contribuyentes (Anticipo de Impuesto a la Renta)	1,038,207,524 (6,020,461,223)	1,082,508,259 (5,550,035,319)
Total Pasivo Corriente	373,962,395,693	353,719,353,383
PASIVO NO CORRIENTE		
EXIGIBLES		
Obligaciones Bancarias - Nota 14, Anexo G	48,649,120,169	15,095,525,479
Bonos Bursátiles - Nota 15, Anexo G	232,693,500,000	169,023,750,000
Provisiones Varias	-	7,119,554,322
Intereses por Pagar	4,617,233,886	680,825,113
Intereses Bonos Bursátiles a Pagar	47,982,008,248	31,554,847,024
Intereses no Devengados	(54,121,438,521)	(30,311,435,034)
Total Pasivo No Corriente	279,820,423,782	193,163,066,904
TOTAL PASIVO	653,782,819,475	546,882,420,287

Las Notas y Anexos que se adjuntan forman parte de los Estados Financieros


Lic. MIGUEL ANGEL SOILAN GIMÉNEZ
CONTADOR
Pat. Profesional 010-0038947
R.U.C. 2131626 - 0


Lic. Gerd H. Thiede
Síndico Titular




RIEDER & CIA. S.A.C.I.
Lic. Salvador R. Maldonado J. Rodolfo Rieder
APODERADO


RIEDER & CIA.


BALANCE GENERAL 31 DE DICIEMBRE 2018 Y 2017 (Expresado en guaraníes)

PATRIMONIO NETO	2018	2017
CAPITAL SOCIAL		
Capital Integrado	476,000,000,000	319,480,000,000
	476,000,000,000	319,480,000,000
RESERVAS		
Reserva General	23,563,108,493	19,980,366,668
Reserva Legal	11,149,286,793	10,773,554,507
Reserva de Revalúo	87,182,547,544	223,078,615,332
	121,894,942,830	253,832,536,507
RESULTADOS		
Acumulado	1,946,068,387	1,946,068,387
Del Ejercicio	7,138,913,429	7,082,741,825
	9,084,981,816	9,028,810,212
TOTAL PATRIMONIO NETO	606,979,924,646	582,341,346,719
TOTAL PASIVO Y PATRIMONIO NETO	1,260,762,744,121	1,129,223,767,006
Cuentas de orden. Nota 16		
Contratos en ejecución - G.	164,336,504,804	832,681,347,840

Las Notas y Anexos que se adjuntan forman parte de los Estados Financieros


Lic. MIGUEL ANGELO SOILAN GIMÉNEZ
CONTADOR
Pat. Profesional 010-0038947
R.U.C. 2131626 - 0


Lic. Gerd H. Thiede
Síndico Titular


RIEDER & CIA. S.R.L.
Lic. Salvador R. Maldonado J. Rodolfo Rieder
APODERADO

Firmado en solo efecto de su identificación
con el Dicramen de fecha
11 ABR. 2019
GESTION EMPRESARIAL
REGISTRO CNY 063



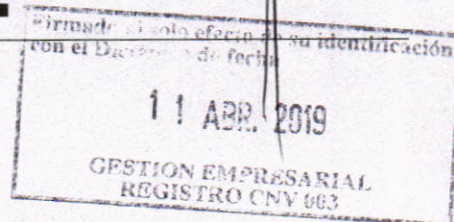
SIEMENS

VALTRA

Rieder internet

RIEDERUSADOS

RIEDER & CIA.



ESTADO DE RESULTADOS POR EL PERIODO COMPRENDIDO ENTRE EL 01 DE ENERO Y EL 31 DE DICIEMBRE DE 2018 Y 2017 (Expresado en guaraníes)

	2018	2017
Ventas Netas	194,653,986,769	180,065,190,704
Menos		
Costos de Mercaderías Vendidas	(126,570,085,867)	(112,942,449,719)
Costos de Servicios de Internet	(4,887,273,723)	(4,243,576,181)
RESULTADO BRUTO	63,196,627,179	62,879,164,804
Más		
OTROS INGRESOS OPERATIVOS		
Labor Taller	10,803,757,553	11,137,504,210
Ingresos Netos por Proyectos	46,536,051,468	24,375,484,729
Intereses Caja de Ahorro	8,229,446	23,366,043
Comisiones Cobradas	912,958,443	1,316,715,716
Descuentos Obtenidos	1,260	33,190
Diferencias de Cambio - Neto	0	4,402,947,665
Intereses Cobrados	6,436,128,370	1,975,503,182
Otros Ingresos	4,293,566,205	5,878,678,178
	68,990,692,745	49,110,232,913
Menos		
GASTOS DE EXPLOTACIÓN - Anexo H		
Gastos de Administración	(15,737,907,209)	(15,612,394,393)
Gastos de Ventas	(42,708,033,327)	(38,110,596,477)
Seguros Pagados	(1,190,386,326)	(1,092,329,592)
Cuentas Incobrables	(664,918,459)	(479,790,638)
Gastos Impositivos	(2,226,109,094)	(2,056,423,815)
Depreciaciones de Bienes de Uso	(7,690,722,794)	(7,072,672,134)
Amortización de Cargos Diferidos	(1,215,453,243)	(1,107,842,400)
Reserva Legal	(375,732,286)	(372,775,886)
GASTOS FINANCIEROS - Anexo H		
Gastos Bancarios	(1,562,728,269)	(1,941,295,048)
Diferencias de Cambio - Neto	(6,559,657,240)	0
Intereses Pagados	(26,666,026,952)	(26,620,356,796)
Gastos de Bolsa de Valores	(548,044,885)	(117,842,464)
Intereses Bonos Bursátiles	(16,864,478,887)	(9,239,827,990)
	(124,010,198,971)	(103,824,147,633)
RESULTADO ANTES DE IMPUESTO	8,177,120,953	8,165,250,084
Impuesto a la Renta - Anexo H	(1,038,207,524)	(1,082,508,259)
RESULTADO DEL EJERCICIO	7,138,913,429	7,082,741,825

Las Notas y Anexos que se adjuntan forman parte de los Estados Financieros

Lic. MIGUEL ANGEL SOILAN GIMÉNEZ
CONTADOR
Pat. Profesional 010-0038947
R.U.C. 2131626 - 0

Lic. Gerd H. Thiede
Sindico Titular

5

Lic. Salvador R. Maldonado
APODERADO

J. Rodolfo Rieder

RIEDER & CIA. S.A.C.I.



SIEMENS



Rieder internet


RIEDERUSADOS


RIEDER & CIA.


ESTADO DE VARIACIÓN DEL PATRIMONIO NETO AL 31 DE DICIEMBRE DE 2018 Y 2017 (Expresado en guaraníes)

Concepto	CAPITAL		RESERVAS		RESULTADOS		TOTAL	
	Integrado	Anticipo para Aumento de Capital	Generales	Legal	De Revalúo	Acumulado		Del Ejercicio
Saldo al 31 de diciembre de 2017	319,480,000,000	0	19,980,366,668	10,773,554,507	223,078,615,332	1,946,068,387	7,082,741,825	582,341,346,719
Transferencia utilidades de 2017 a Resultados Acumulados	-	-	-	-	-	7,082,741,825	-7,082,741,825	0
Distribución de Utilidades	-	-	-	-	-	-3,500,000,000	-	(3,500,000,000)
Integración de Capital	156,520,000,000	-	-	-	-156,520,000,000	-	-	0
Capitalizaciones	-	-	-	-	-	-	-	0
Reservas	-	-	3,582,741,825	-	-	-3,582,741,825	-	0
Emisión de Acciones	-	-	-	-	-	-	-	0
Reserva del Ejercicio	-	-	-	375,732,286	20,623,932,212	-	-	20,999,664,498
Resultado del Ejercicio	-	-	-	-	-	-	7,138,913,429	7,138,913,429
Saldo al 31 de diciembre de 2018	476,000,000,000	0	23,563,108,493	11,149,286,793	87,182,547,544	1,946,068,387	7,138,913,429	606,979,924,646
Saldo al 31 de diciembre de 2017	319,480,000,000	0	19,980,366,668	10,773,554,507	223,078,615,332	1,946,068,387	7,082,741,825	582,341,346,719

Las Notas y Anexos que se adjuntan forman parte de los Estados Financieros


Lic. MIGUEL ANGEL SOILAN GIMÉNEZ
CONTADOR
Pat. Profesional 010-0038947
R.U.C. 2131626-0


Lic. Gerd H. Thiede
Sindico Titular


RIEDER & CIA. S.A.C.I.
Lic. Salvador R. Maldonado
APODERADO
J. Rodolfo Rieder

Firmado al solo efecto de su identificación con el Dictamen de fecha
11 ABR. 2019
GESTION EMPRESARIAL
REGISTRO CNY 003



SIEMENS

VALTRA

Rieder internet

RIEDERUSADOS

RIEDER & CIA.


Firmado al solo efecto de su identificación con el Dictámen de fecha
11 ABR. 2019
 GESTION EMPRESARIAL
 REGISTRO CNV 663

ESTADO DE ORIGEN Y APLICACIÓN DE FONDOS POR EL PERIODO COMPRENDIDO ENTRE EL 01 DE ENERO Y EL 31 DE DICIEMBRE DE 2018 Y 2017 (Expresado en Guaraníes)


	2018	2017
Conciliación del Resultado Neto con el Efectivo y Equivalente de Efectivo proveniente de las Actividades de Operación		
Utilidad del Ejercicio	7,138,913,429	7,082,741,825
Más: Ajustes a la Utilidad del Ejercicio		
Depreciaciones Bienes de Uso	7,690,722,794	13,516,592,785
Amortización de Cargos Diferidos	1,215,453,243	766,608,387
Ajustes al Activo Fijo	(297,724,261)	2,798,955,589
Reserva Legal	375,732,286	558,476,427
Ajustes por Fusión	0	(23,353,965,129)
Resultado Neto antes de cambios en el Capital Operativo	16,123,097,491	1,369,409,884
Cargos y Abonos por cambios en el Activo y Pasivo		
(Aumento) Disminución Neto de Exigibles	(24,470,755,041)	(13,886,560,829)
(Aumento) Disminución Neto de Existencias	(6,054,445,643)	(20,980,352,534)
(Aumento) Disminución Neto de Gastos Adelantados	(1,048,897,738)	(542,679,084)
(Aumento) Disminución Neto de Cargos Diferidos	(553,699,613)	(1,242,506,236)
Aumento (Disminución) Neto de Obligaciones Comerciales	(1,916,094,182)	(1,487,404,306)
Aumento (Disminución) Neto de Provisiones y Deudas Fiscales	15,187,788,605	2,350,391,398
Aumento (Disminución) de Ganancias a Realizar	(90,590,558,967)	6,555,104,218
	(109,446,662,579)	(29,234,007,373)
Aumento (Disminución) del Efectivo y Equivalente de Efectivo proveniente de la Actividad de Operación	(93,323,565,088)	(27,864,597,489)
Actividades de Inversión		
Adquisición y/o Construcción de Bienes de Uso	(4,948,586,349)	(27,618,673,493)
Inversiones en Otras Empresas	(8,231,526,814)	452,675,495
Aumento (Disminución) del Efectivo y Equivalente de Efectivo proveniente de la Actividad de Inversión	(13,180,113,163)	(27,165,997,998)
Actividades de Financiamiento		
Aumento (Disminución) Neto de Obligaciones Financieras	93,628,704,765	50,880,098,927
Aumento de Capital por Fusión	0	9,480,000,000
Distribución de dividendos	(3,500,000,000)	(2,500,000,000)
Aumento (Disminución) del Efectivo y Equivalente de Efectivo proveniente de la Actividad de Financiamiento	90,128,704,765	57,860,098,927
Aumento Neto de Efectivo y Equivalente de Efectivo	(16,374,973,486)	2,829,503,440
Saldo Efectivo y Equivalente de Efectivo al inicio	27,465,590,648	24,636,087,208
Saldo Efectivo y Equivalente de Efectivo al finalizar el Ejercicio	11,090,617,162	27,465,590,648

Las Notas y Anexos que se adjuntan forman parte de los Estados Financieros


 Lic. MIGUEL ANGEL SOILAN GIMÉNEZ
 CONTADOR
 Pat. Profesional 010-0038947
 R.U.C. 2131626 - 0


 Lic. Gerd H. Thiede
 Síndico Titular

7


RIEDER & CIA. S.A.C.I.
 Lic. Salvador R. Maldonado J. Rodolfo Rieder
 APODERADO



SIEMENS

VALTRA

Rieder internet

RIEDER USADOS

11 ABR. 2018

GESTION EMPRESARIAL
REGISTRO CNY 003

NOTAS A LOS ESTADOS FINANCIEROS AL 31 DE DICIEMBRE DE 2018

1. El Ente.

"Rieder & Compañía" Sociedad Anónima, Comercial e Industrial fue constituida por Escritura Pública pasada ante el Escribano Don Saúl Martínez Fretes, en fecha 2 de junio de 1964, habiéndose aprobado los mismos y reconocida su personería jurídica por Decreto del Poder Ejecutivo de la Nación N° 5880 de fecha 30 de junio de 1964 e inscripto en el Registro Público de Comercio. Los estatutos vigentes de la sociedad constan en Escritura Pública N° 418 de fecha 13 de mayo de 1996, inscripta en el Registro de Personas Jurídicas y Asociaciones bajo el N° 302 de fecha 1° de julio de 1996 y en el Registro Público de Comercio bajo el N° 662 en fecha 12 de julio de 1996. Según Escritura Pública N° 88 de fecha 23 de junio de 1999, por acta de asamblea general extraordinaria N° 37 de fecha 20 de abril de 1999, fue aprobado el aumento del capital autorizado a Gs. 60.000.000.000, el cual se encuentra totalmente integrado. Asimismo, según Escritura Pública N° 73 de fecha 23 de noviembre de 2004, por acta de asamblea general extraordinaria N° 44 de fecha 05 de noviembre de 2004, fue aprobado el aumento del capital social a Gs. 83.000.000.000, el cual se encuentra totalmente integrado. De la misma forma, a través de la mencionada escritura, se ha realizado las modificaciones de los estatutos sociales a los efectos de adecuarlo a las normas legales del Mercado de Valores, y de esa forma permitir a la empresa realizar oferta pública de valores con el fin de captar recursos financieros para capital operativo, proyectos e inversiones. Asimismo, según Escritura Pública N° 67 de fecha 20 de mayo de 2010, por acta de asamblea general extraordinaria N° 51 de fecha 21 de abril de 2010, fue aprobado el aumento del capital social a Gs. 125.000.000.000, el cual se encuentra totalmente integrado. Según Escritura Pública N° 107 de fecha 11 de junio de 2013, por acta de asamblea general extraordinaria N° 55 de fecha 30 de abril de 2013, fue aprobado el aumento del capital social a Gs. 250.000.000.000, el cual se encuentra totalmente integrado. Según Escritura Pública N° 136 de fecha 11 de noviembre de 2016, por acta de asamblea general extraordinaria N° 59 de fecha 27 de abril de 2016, fue aprobado el aumento del capital social a Gs. 310.000.000.000, el cual se encuentra totalmente integrado. Por Escritura Pública N° 59 de fecha 19/09/2017 fue protocolizado la fusión de Postillón S.A. como sociedad absorbida y Rieder & Cía. S.A.C.I., como sociedad absorbente y eleva el capital social autorizado a G. 650.000.000.000 de los cuales G. 476.000.000.000 se encuentran integrados.

La Sociedad tendrá una duración de cincuenta (50) años contados a partir del día en que la modificación de los estatutos sociales sea registrada en los correspondientes Registros Públicos, pudiendo ser prorrogado su término o anticiparse su disolución por resolución de la Asamblea General de Accionistas.

2. Políticas de Contabilidad.

La Sociedad adopta sus políticas de contabilidad, siguiendo los lineamientos generales de las prácticas contables usuales.

a) Moneda de cuenta.

Los presentes estados financieros, han sido preparados en base a la moneda oficial del Paraguay, el guaraní.

Lic. Gerardo H. Thiede
Sindico Titular

Lic. Salvador R. Maldonado J. Rodolfo Rieder
APODERADO



SIEMENS

VALTRA

Rieder internet

RIEDER CABOS

Lic. MIGUEL ANSEL SOILAN GIMÉNEZ
CONTADOR
Pat. Profesional 010-0038947
R.U.C. 2131626 - 0

11 ABR. 2019

GESTION EMPRESARIAL
REGISTRO CNV 003

b) Efectos de la inflación.

Los estados financieros han sido preparados en base a cifras históricas, sin considerar el efecto que las variaciones en el poder adquisitivo de la moneda local pudieran tener sobre los rubros no monetarios que los componen, debido a que la corrección monetaria no es un principio de contabilidad de aceptación generalizada ni una norma vigente en el Paraguay. Constituye una excepción al criterio descrito, el ajuste por diferencia de cambio y el revalúo obligatorio de los bienes del activo fijo en virtud a lo que establece la Ley 125/91.

c) Moneda Extranjera.

Los activos en moneda extranjera se valúan al tipo de cambio comprador vigente a la fecha de cierre y los pasivos se valúan al tipo de cambio vendedor, de conformidad con principios de contabilidad generalmente aceptados.

Las diferencias netas de cambio devengadas por fluctuaciones en los tipos de cambio entre las fechas de concertación de las operaciones y su liquidación o valuación al cierre del período se imputan a la cuenta Diferencias de Cambio del Estado de Resultados.

La empresa mantiene como política realizar los ajustes por diferencia en el tipo de cambio al cierre de cada mes durante el ejercicio.

d) Reconocimiento de ingresos y egresos.

Para el reconocimiento de las ganancias y pérdidas se ha aplicado el principio de lo devengado excepto los intereses moratorios que, en algunos casos, se contabilizan en el momento del cobro.

e) Valuación de bienes de uso.

Los bienes son revaluados anualmente de acuerdo al artículo 12 de la Ley Nº 125/91 (actualizada), considerando los coeficientes de actualización suministrados por el Ministerio de Hacienda a tal efecto.

Las depreciaciones son computadas a partir del mes siguiente de la incorporación con cargo a resultados del ejercicio, utilizando el sistema lineal, a tasas que están dentro de los límites permitidos por las leyes tributarias y que se consideran adecuadas para extinguir el valor bruto de los bienes al fin de su vida útil. El costo, la revaluación y la depreciación acumulada de los bienes vendidos o retirados, son eliminados de las cuentas del activo, y la ganancia o pérdida es aplicada a resultados.

f) Valuación de existencias.

Las Unidades Nuevas (Automóviles, Tractores, Implementos Agrícolas y Maquinarias Pesadas) se valúan a su costo de adquisición, inferior a su valor de realización.

Lic. MIGUEL ANIBAL SOILAN GIMÉNEZ
CONTADOR
Pat. Profesional 010-0038947
R.U.C. 2131626 - 0

Lic. Gerold H. Thiede
Síndico Titular

9

Lic. Salvador R. Maldonado J. Rodolfo Rieder
APODERADO



RENAULT
Passion for life



SIEMENS

VALTRA

Rieder internet

RIEDER USADOS

RIEDER & CIA.

Las unidades usadas tomadas como parte de pago son incorporadas al inventario al valor de tasación practicado por la empresa más todos los gastos de acondicionamiento del bien para su posterior venta.

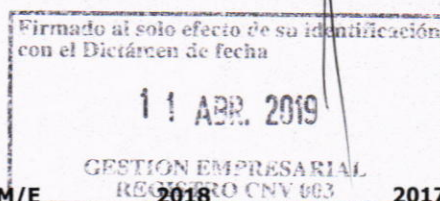
Los inventarios de Repuestos, Materiales Telefónicos e Industriales están valuados al costo promedio ponderado.

g) Previsión por incobrables.

La empresa constituye provisiones para deudores de dudoso cobro a los efectos de regularizar aquellos créditos que, a entender de la Dirección, presentan riesgos de su total recuperación.

3. Disponibilidades.

Comprende; en guaraníes:



	Moneda	Saldo M/E	2018	2017
Caja				
Guaraníes	Gs.	-	1.248.411.285	2.506.476.459
Dólares	US\$	942,76	5.618.853	3.581.802
Reales	R\$	-	0	337.600
Total en Caja (a)			1.254.030.138	2.510.395.861
Bancos				
Banco Amambay	Gs.	-	10.480.415	68.786.903
Banco Amambay	US\$	275,89	1.644.304	139.200.242
Banco Atlas	US\$	-	0	75.779.582
Banco Atlas	Gs.	-	3.318.323	0
Banco Atlas	US\$	28.981,25	172.728.250	184.407.170
Banco Continental S.A.E.C.A.	Gs.	-	36.310.195	239.404.879
Banco Continental S.A.E.C.A.	US\$	22.630,21	134.876.052	120.531.571
Banco Nación Argentina	Gs.	-	3.538.151	14.411.305
Banco Nación Argentina	US\$	1.305,87	7.782.985	24.847.796
Banco Do Brasil	Gs.	-	4.298.301	98.383.001
Banco Do Brasil	US\$	2.108,33	12.565.647	77.602.064
Banco Familiar S.A.E.C.A.	Gs.	-	134.911.415	2.392.588
Banco Familiar S.A.E.C.A.	US\$	18.583,60	110.758.256	24.189.970
Banco GNB Paraguay	Gs.	-	230.481.811	489.750.382
Banco GNB Paraguay	US\$	55.997,94	333.747.722	4.229.158.000
Banco Interfisa S.A.E.C.A.	Gs.	-	307.775.063	130.460.434
Banco Interfisa S.A.E.C.A.	US\$	77,87	464.105	17.128.926
Banco Itapúa S.A.E.C.A.	Gs.	-	10.871.590	12.694.756
Banco Itapúa S.A.E.C.A.	US\$	3.022,94	18.016.722	3.169.105
Banco Itaipú Paraguay S.A.	Gs.	-	2.437.953.460	8.864.095.402
Banco Itaipú Paraguay S.A.	US\$	78.764,54	469.436.658	880.929.945
Banco Nacional de Fomento	Gs.	-	2.844.192	97.794.856
Banco Regional S.A.E.C.A.	Gs.	-	27.760.443	552.558.480
Banco Regional S.A.E.C.A.	US\$	5.457,37	32.525.925	82.068.575
Bancop S.A	Gs.	-	79.933.764	422.582.416
Bancop S.A	US\$	5.393,43	32.144.843	6.073.049
BBVA Banco	Gs.	-	286.386.348	1.330.763.591
BBVA Banco	US\$	568.230,93	3.386.656.343	2.787.866.264
Financiera El Comercio	Gs.	-	9.893.501	3.884.106
Financiera El Comercio	US\$	1.753,68	10.451.933	40.782.484
Financiera Rio S.A	US\$	71,40	475.544	398.412
Financiera Rio S.A	Gs.	-	1.496.153	1.861.457

Lic. MIGUEL ANSEL SOILAN GIMÉNEZ
CONTADOR
Pat. Profesional 010-0038947
R.U.C. 2131626 - 0

Lic. Gerd H. Thiede 10
Síndico Titular

RIEDER & CIA. S.A.C.I.
Lic. Salvador R. Maldonado
ABOBERADO J. Rodolfo Rieder



Firmado al solo efecto de su identificación con el Dictámen de fecha
11 ABR. 2019
 GESTIÓN EMPRESARIAL
 REGISTRO CNV 003

RIEDER & CIA.

	Moneda	Saldo M/E	2018	2017
Solar Financiera S.A.E.C.A.	US\$	113.769,51	678.066.280	800.421.538
Sudameris Bank S.A.E.C.A.	Gs.	-	375.216.098	467.702.039
Sudameris Bank S.A.E.C.A.	Euros	1.868,67	12.766.753	11.056.077
Sudameris Bank S.A.E.C.A.	US\$	19.343,99	115.290.180	223.052.018
TU Financiera	Gs.	-	478.539	467.963
Visión Banco S.A.E.C.A.	Gs.	-	95.828.844	31.307.704
Visión Banco S.A.E.C.A.	US\$	18.728,21	111.620.132	361.632.881
Total en Bancos (b)			9.701.741.240	22.919.297.882
Otros Valores				
Valores al Cobro	Gs.	-	134.845.784	333.383.109
Cheques Diferidos	Gs.	-	0	279.779.379
Cheques Diferidos	US\$	-	0	1.422.734.371
Total en Otros Valores (c)			134.845.784	2.035.896.905
Total Disponible (a) + (b) + (c)			11.090.617.162	27.465.590.648

4. Clientes.

Este rubro está compuesto por facturas y comisiones pendientes de cobro y se compone, en guaraníes:

	2018	2017
Corto Plazo		
Clientes	192.508.326.860	174.160.153.802
Provisión para Cuentas Incobrables – Anexo E	(4.606.408.694)	(3.874.998.389)
Total Corto Plazo	187.901.918.166	170.285.155.413
Largo Plazo		
Clientes	40.682.123.087	38.040.377.869
Total Largo Plazo	40.682.123.087	38.040.377.869
Total	228.584.041.253	208.325.533.282

5. Anticipo de Proveedores del Exterior.

Este rubro está compuesto por anticipos realizados tanto para el inicio de la producción o envío de mercaderías en el área automotriz como RENAULT DO BRASIL, RENAULT ARGENTINA, VOLVO CAR, etc. o para el envío de repuestos de la línea automotriz. Además, anticipos a los proveedores del área de Energía y Proyectos (SIEMENS AG, SIEMENS COLOMBIA, ETC.) tendientes al envío posterior de los materiales y equipos necesarios en los proyectos de infraestructura

El saldo se compone como sigue:

	2018	2017
Siemens Colombia	3.607.778.720	3.381.200.051
Siemens AG	28.116.061	575.784.018
Siemens S.A	0	623.614.554
Siemens Ltda.	0	435.240.000
Valtra Do Brasil	0	293.714.069
Siemens Unify	296.962.066	278.028.244
Chevron Brasil	200.628.942	259.790.738

Miguel Aníbal Soilan Giménez
 Lic. MIGUEL ANÍBAL SOILAN GIMÉNEZ
 CONTADOR
 Pat. Profesional 010-0038947
 R.U.C. 2131626 - 0



Salvador R. Maldonado
 Lic. Salvador R. Maldonado
 APODERADO
 R. Rodolfo Rieder

RIEDER & CIA.

	2018	2017
Jinan Createk	16.215.074	200.880.000
Volvo Car	13.227.074	181.105.875
Geely	117.240.829	151.389.473
Renault Do Brasil	0	79.260.831
Amperis Products	0	73.773.180
Sirioed SAS	0	71.537.553
Thorne & Derrick	66.579.398	65.797.453
Unify Gmbh	57.510.068	56.902.045
Foton International	91.671.594	49.556.761
Tulsidas	34.758.005	42.376.194
Hiscox Insurance	43.210.000	40.455.000
Premier Software	41.553.120	38.903.760
Tianji City	19.966.775	33.128.237
Renaults SAS	85.526.000	0
VTF Latin America S.A.	78.570.680	0
PFISTERER S.A.	69.923.539	0
SHANGHAI ALLEN BEARING CO., LTD	40.906.758	0
MOTO PECAS TRANSMISSOES S.A.	32.547.381	0
TRANSWORLD IMPORT AND EXPORT LTDA.	29.502.000	0
Proveedores Varios	197.874.914	451.256.072
Total Anticipos	5.170.268.998	7.383.694.107

6. Otros Créditos.

En este rubro se exponen las facturas con cargo a nuestras representadas por los servicios de garantía brindadas a los clientes, cuyos vehículos y maquinarias se encuentran dentro de la mencionada garantía. Facturas por aportes comerciales realizadas por las representadas, etc.

El saldo se compone como sigue:

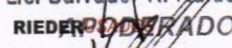
	2018	2017
Deudores Varios	2.839.852.968	5.396.899.376
Garantía y Reclamos	1.864.518.811	1.835.526.418
Recibos a Aplicar	14.968.775	3.169.408
Dirección General de Aduanas	0	(19.126.253)
Depósitos en Garantía	136.105.824	134.287.642
Valtra do Brasil Reclamos	(315.131.447)	(9.105.340)
Renault Argentina - Reclamos	88.794.664	146.041.894
Volvo Truck - Reclamos	(319.572.217)	(147.860.315)
Volvo Car - Reclamos	13.137.754	172.563.076
Volvo Construcción - Reclamos	(157.310.365)	(166.317.171)
Volvo Bus - Reclamos	294.260.844	122.416.871
Siemens - Reclamos	261.326	261.326
Jacto - Reclamos	41.178.675	41.178.675
JF - Reclamos	11.967.968	11.967.968
Metasa - Reclamos	3.483.624	3.483.624
Civemasa - Reclamos	552.020	552.020
Implementos Valtra - Reclamos	(54.024.163)	(54.024.163)
Deutz - Reclamos	191.803.859	191.803.859
Mahindra - Reclamos	47.729.740	47.729.740
SDLG - Reclamos	25.655.102	25.655.102
Reclamos a Fábrica	(68.174.723)	0
Agencia Domínguez	23.059.732	50.674.580
Alquileres Pág. Por Adelantado	26.999.959	188.999.981
Cuenta en Suspenso	380.435.196	325.726.148
Documentos por Cobrar	5.795.735.165	5.516.448.132
Redondeo	0	(32.228)
Adelanto a proveedores locales	1.344.897.918	0



MIGUEL ANGEL SOILAN GIMÉNEZ
CONTADOR
Cat. Profesional 010-0038947
R.U.C. 2131626 - 0

Lic. Gerd H. Thiede
Sindico Titular 12

RIEDER & CIA. S.A.C.I.
Lic. Salvador R. Maldonado
J. Rodolfo Rieder



RIEDER & CIA.

Cheques Diferidos – Gs.	836.981.148	0
Cheques Diferidos – USD	765.413.655	0
Total Otros Créditos	13.833.531.812	13.818.920.371
Previsiones Otros Créditos	(871.000.000)	(871.000.000)
Total Previsiones	(871.000.000)	(871.000.000)
Total	12.962.531.812	12.947.920.371

7. Existencias.

Este rubro comprende; en guaraníes:

	2018	2017
Repuestos	43.210.018.634	43.894.272.917
Importaciones en curso	20.353.859.601	22.113.126.011
Tractores Valtra	12.765.720.629	7.754.229.366
Kuhn Implementos Agrícolas	389.068.801	549.996.052
Implementos Valtra	365.873.120	669.351.228
Sembradora Valtra	373.335.862	1.263.961.134
Plantadora Valtra	1.428.783.634	2.264.863.272
Materiales de comunicación	2.939.964.501	2.782.904.585
Materiales TEL	965.796.041	965.796.041
CIVEMASA	13.152.404	13.152.404
Ordenes de trabajo material	7.200.545.979	17.002.762.470
Materiales eléctricos industriales	10.474.303.206	9.894.934.568
Automóviles usados Renault	1.122.153.380	2.910.257.908
Automóviles usados Volvo	17.003.475.485	14.221.189.394
Automóviles usados Tractores	2.565.153.217	0
Automóviles Renault	14.657.851.185	3.873.171.894
Equipos en arrendamiento	103.766.806	103.766.806
Automóviles Volvo	5.432.628.188	7.530.334.345
Productos GSM	1.462.706.222	1.462.706.222
Ordenes de trabajo labor	2.466.717.533	671.619.531
Tractores usados	0	1.943.949.231
Unidades usadas en trámite Renault	23.280.000	70.138.820
Unidades usadas en trámite Volvo	502.438.902	1.020.547.499
Motoniveladora	1.071.255.497	1.068.287.515
Implementos agrícolas	204.590.078	72.219.244
Implementos usados en trámite	268.144.178	268.144.178
Excavadora	3.476.931.786	4.323.815.965
Excavadora usada	1.085.503.465	327.297.994
Buses Volvo	530.832.185	530.832.185
Mahindra	3.164.121.349	0
JF Maquinas Agrícolas	13.294.267	13.294.267
Forestación	3.548.682.779	3.548.580.225
	159.183.948.914	153.129.503.271



8. Otros Gastos a devengar.

En este rubro se imputan los gastos realizados por la empresa que son amortizados y reconocidos como gastos y son las siguientes cuentas: Uniformes proveídos al personal mecánico, papelería y útiles, gastos de Bolsa, etc.
El saldo se compone como sigue:

MIGUEL ANGEL SOILAN GIMÉNEZ
CONTADOR
Mat. Profesional 010-0038947
R.U.C. 2131626 - 0

Lic. Gerd H. Thiede 13
Sindico Titular

RIEDER & CIA. S.A.C.I.
Lic. Salvador R. Maldonado
APODERADO
RIEDER USADOS
J. Rodolfo Bieder



SIEMENS

VALTRA


Rieder internet

RIEDER USADOS

RIEDER & CIA.

Suscripciones A Vencer
Uniformes del Personal a Vencer
Papelería y Útiles
Varios a Vencer
Gastos de Casa de Bolsa
Costos Devaluados
Guías Forestales

Total



	2018	2017
		--
	102.918.328	56.604.601
	297.506.620	197.326.157
	1.878.659.225	1.703.040.059
	4.235.833.466	2.941.006.232
	1.636.207.138	1.401.950.843
	17.550.900	17.550.900
Total	8.168.675.678	6.317.478.793

9. Ganancias a Realizar.

Comprenden facturaciones a clientes por venta de unidades a entregar, facturación por anticipos de obras de Energía, facturación por Certificación de los proyectos de infraestructura de Energía en las zonas sur, este y central del país por las obras de construcción y ampliación de las subestaciones, facturación por anticipos de trabajos de instalaciones de fibra óptica y redes telefónicas, facturación por servicios de mantenimiento de maquinarias a realizar y facturación adelantada para reposición de equipos de clientes y que serán reconocidos como resultado en el momento de la entrega del bien o de la prestación del servicio. Al 31 de diciembre de 2018, se compone de la siguiente manera:

	2018	2017
Ingresos a realizar	(51.123.255.409)	(183.831.940.412)
Costos aplicables a Ingresos no Realizados	174.746.551.717	216.864.677.753
Total	123.623.296.308	33.032.737.341

10. Títulos y Acciones.

La empresa CITSA trabaja como subcontratista de los proyectos de energía que emprende RIEDER & CIA. S.A.C.I. En tal sentido, los aportes realizados a dicha empresa, han sido capitalizados conforme a la Asamblea General Ordinaria de Accionistas de CITSA No. 24 de fecha 14/09/2018. En la misma han sido integradas 1.772 acciones a G. 10.000.000. cada acción, de las cuales 1332 acciones corresponden a RIEDER & CIA. S.A.C.I., totalizando una inversión en dicha empresa de G. 13.320.000.000.

11. Aportes en Otras Empresas

Los aportes se refieren a las siguientes empresas: 1) **NOVAVIDA S.A.:** esta empresa es poseedora de propiedades inmuebles de alrededor de 13 hectáreas, al costado del Aeropuerto Internacional Silvio Pettirosi. La misma se dedicará a la actividad inmobiliaria y en este momento se halla estudiando un proyecto barrio cerrado. 2) **CITSA:** La empresa trabaja como subcontratista de los proyectos de energía que emprende RIEDER & CIA. S.A.C.I en las diferentes Licitaciones. 3) **Sudameris Leasing S.A.:** aportes realizados para la formalización de la empresa, que tendrá como objetivo exclusivo llevar a cabo operaciones de leasing o arrendamiento financiero. 4) **CPC S.A.:** esta empresa se dedica al rubro de telecomunicaciones.

MIGUEL ANGELO SOILAN GIMÉNEZ
CONTADOR
Prof. Profesional 010-0038947
R.U.C. 2131626 - 0

Lic. Gerd H. Thiede
Síndico Titular

14

RIEDER & CIA. S.A.C.I.
Lic. Salvador R. Maldonado
APODERADO
J. Rodolfo Rieder



RENAULT
Passion for life



SIEMENS



Rieder internet

RIEDER USADOS

RIEDER & CIA.

Están compuestos de los siguientes saldos:


	2018	2017
NOVAVIDA S.A.	25.341.381.867	19.338.307.162
CITSA	5.089.543	13.325.089.543
Sudameris Leasing	428.750.000	428.750.000
CPC S.A.	2.228.452.109	0
Total	28.003.673.519	33.092.146.705

12. Cargos Diferidos.

Corresponden a gastos incurridos que se amortizan en 5 años y son: Catálogos y publicidad, Gastos de reorganización, Gastos de proy. E Inversión, Marcas, Licencia de Software y Licencia servicio internet.

El saldo se compone como sigue:

	2018	2017
Marcas	4.846.050	4.846.050
Licencia de Software	2.402.127.534	2.259.992.190
Licencia Servicio de Internet	637.086.920	637.086.919
(-) Amortización Activo Intangible	(2.344.791.744)	(2.071.299.156)
Subtotal	699.268.760	830.626.003
Catálogos y Publicidad	803.813.682	803.813.682
Gastos de Reorganización	4.206.000.860	3.849.731.337
Construc. Mejora Predio Ajeno	470.879.123	415.584.378
Gastos de Proy. E Inversión	2.356.672.121	2.356.672.121
(-) Amortizaciones Gastos	(6.174.484.005)	(5.542.148.982)
Subtotal	1.662.881.781	1.883.652.536
Total General	2.362.150.541	2.714.278.539



13. Proveedores del Exterior.

El saldo de las obligaciones con proveedores del exterior se compone como sigue, en guaraníes:

	2018	2017
Valtra Do Brasil	0	900.112.122
VCE Internacional AB	0	74.252.849
Volvo Car Corporation AB	5.402.983.176	4.067.703.846
Volvo Truck Parts Gent	0	479.277.962
Volvo Car Parts AB	0	2.309.370
Volvo do Brasil Veic. Ltda. Rptos.	241.463.538	317.216.724
Renault Argentina S.A.	0	51.594.900
Siemens do Brasil	33.823.418	0
Siemens Nuernberg	293.108.867	828.243.506
Renault Do Brasil	163.874.745	208.042.536
Renault Francia	299.666.504	697.935.793
Volvo CE Parts North América – Repuestos	474.734.278	1.175.850.808
Transapelt S.A.	41.762.766	39.240.006
Nexans Chile S.A	0	181.304.818
AGCO DO BRASIL SOLUCOES AGRICOLAS LTDA.	17.507.614.583	0
Agco Internacional GMBH	114.419.844	21.001.127.697

Miguel Ángel Soilan Giménez
CONTADOR
t. Profesional 010-0038947
R.U.C. 2131626 - 0

Lic. Gerold H. Thiede 15
Sindico Titular

Lic. Salvador R. Maldonado
J. Rodolfo Rieder



SIEMENS



Rieder internet

RIEDER & CIA.

RIEDER & CIA.

	2018	2017
Siemens LTDA	0	213.038.068
Transportes Furlong S.A.	35.660.729	50.445.182
Siemens Enterprise Communications Ltda.	0	3.739.228
Star One S.A.	0	3.481.918
Phoenix Contact	0	161.156.062
Industrial Agricola Fortaleza	0	1.390.616
Siemens AG - Munchen	463.560.324	187.735.718
Siemens Colombia	0	1.621.776.602
Same Deutz S.A.	67.991.941	95.661.327
Shandong Lingong Construction Machinery Co Ltd.	443.486.538	214.560.420
Media Networks Latin America	55.379.896	104.492.088
Rodo Riva Transportes	0	194.175.468
Agco Implementos Ltda.	0	11.482.050
Jinan Createk Tech	0	13.101.299
Setek Electronik AB	0	13.426.158
Mahindra And Mahindra Limited	0	5.546.166
Foton Internacional Co.	25.249.067	86.292.367
Grimaldi Agencies Argentina S.A	0	8.218.347
Energia Alcalina S.R.L	332.415.165	312.339.765
Burndy Do Brasil Ind.Com	21.280.770	19.995.570
Unify Gmbh & Co.	0	1.347.795
Pfisterer S.A	0	133.064.202
Box 21 Viagens	0	9.303.957
Marlew S.A	0	3.911.149.119
HMV Ingenieros	0	786.638.158
Transformer Protector TCP	0	620.106.314
Hubbell Do Brasil	0	512.444.844
Centro de Pesquisas de Energia Eléctrica	0	102.647.343
Schumacher Industrial Ltda.	89.326.300	83.931.657
Siemens Manufacturing S.A	0	83.672.891
Tulsidas Khimji Ltda.	0	38.966.157
Limburg Equities S.A	0	37.224.246
Siemens S.A	316.060.242	33.130.417
Institutos Lactec	0	10.846.305
Volvo Do Brasil	0	6.742.316
Nexans Brasil S.A	0	5.581.957
Publicis Pro The B & B Group	0	2.920.822
Teracom - Telematica Ltda.	0	1.091.972
Paul Druseidt	0	107.088
Brigo A B	0	75.000
Alcobra GMBH	0	60.237
TRANSFORMER PROTECTOR CORP	659.963.174	0
VOLVO PARTS CORPORATION	498.869.116	0
MARLEW S.A. CONDUCTORES ELECTRICOS	155.662.395	0
VOLVO CONSTRUCTION EQUIPMENT AB	128.911.990	0
Marine Parts Express	31.251.854	0
Thorne & Derrick	47.270.670	0
Otros Proveedores	121.232.985	0
Total Proveedores del Exterior	28.067.024.075	39.727.320.753

Firmado al solo efecto de su identificación con el Dictamen de fecha
11 ABR. 2019
 GESTION EMPRESARIAL
 REGISTRO CNV 003

14. Obligaciones Bancarias.

El saldo de las obligaciones bancarias se compone como sigue, en guaraníes:

Banco	Importe	T° C°	2018	2017
Préstamos en Moneda Extranjera				
Banco Continental	1.564.000,00	5,961	9.323.004,000	16.803.000,000
Banco Continental - LP	2.436.000,00	5,961	14.520.996,000	0
Banco Continental - Préstamos Estructurado	0	-	0	1.321.716,163


 MIGUEL ANGELO SOILAN GIMÉNEZ
 CONTADOR
 Mat. Profesional 010-0038947
 R.U.C. 2131626 - 0

Lic. Guara H. Thieda
 Sindico Titular

Lic. Salvador R. Maldonado
 APODERADO

RIEDER & CIA. S.A.C.I.
 J. Rodolfo Rieder



RIEDER & CIA.

Banco	Importe	T° C°	2018	2017
Banco Do Brasil	2.490.500,00	5.961	14.845.870.500	13.787.796.867
Banco Atlas - Prestamos Estructurado	0	-	0	3.950.223.543
Banco Atlas	619.292,43	5.961	3.691.602.175	2.438.012.018
Banco de la Nación Argentina	2.300.000,00	5.961	13.710.300.000	12.882.300.000
Banco Regional	1.379.020,00	5.961	8.220.338.220	10.771.059.060
Banco Regional - LP	544.040,00	5.961	3.243.022.440	8.090.868.540
BBVA Banco - LP	0	-	0	1.867.009.335
Interfisa Banco	0	-	0	4.272.151.548
Amambay	970.386,83	5.961	5.784.475.894	3.513.180.874
Amambay - LP	2.500.000,00	5.961	14.902.500.000	56.990.791
Bancop	566.000,00	5.961	3.373.926.000	0
Financiera SOLAR	1.011.087,53	5.961	6.027.092.766	0
Financiera SOLAR - LP	720.565,81	5.961	4.295.292.793	0
Visión Banco	667.027,09	5.961	3.976.148.483	0
Total Préstamo en Moneda Extranjera	17.767.919,69		105.914.569.272,09	79.754.308.937
Préstamos en Moneda Nacional				
Banco Amambay	-	-	15.682.075.870	14.464.075.870
Banco Familiar	-	-	2.232.379.298	7.408.457.443
Banco Familiar - LP	-	-	2.035.096.330	0
Banco Atlas - Préstamo Estructurado	-	-	0	2.280.691.260
Banco Atlas	-	-	22.317.156.324	13.714.424.863
Banco GNB	-	-	30.032.600.000	13.164.161.087
Banco Sudameris Bank	-	-	6.713.520.000	44.498.624.400
Sudameris Bank - Préstamo Estructurado	-	-	0	0
Sudameris Bank - Préstamo Estructurado	-	-	0	0
Banco Regional	-	-	38.795.131.670	27.203.465.000
Banco Regional - Préstamo Estructurado	-	-	0	9.200.000.000
Banco Itau	-	-	8.237.147.233	8.092.916.665
Banco GNB - Préstamo Estructurado	-	-	0	5.490.532.239
Bancop	-	-	19.184.547.482	22.748.200.000
Banco Continental	-	-	16.361.833.334	21.069.600.000
Banco Continental - LP	-	-	8.505.000.001	0
Banco Itapúa SAECA	-	-	2.500.000.000	4.923.273.327
Banco Interfisa	-	-	10.777.382.647	10.447.437.669
Financiera RIO	-	-	9.181.193.956	6.446.925.318
Financiera RIO - LP	-	-	814.142.721	0
Financiera El Comercio	-	-	3.473.504.516	0
Financiera El Comercio - LP	-	-	333.069.884	0
Visión Banco	-	-	5.680.190.830	2.125.107.273
Bancop - Copaco	-	-	0	930.000.000
Amambay Ande	-	-	0	1.228.000.000
Total Préstamos en Moneda Nacional			202.855.972.096	215.435.892.414
Total Préstamos Bancarios			308.770.541.368	295.190.201.351

Firmado al solo efecto de su homologación con el Dictamen de fecha 11 ABR. 2019
 GESTION EMPRESARIAL, REGISTRO CNV 003

15. Bonos Bursátiles.

El saldo de Bonos se compone como sigue:

Corto Plazo - Dólares

Vencimiento	US\$	Gs.
jul-19	1.000.000	5.961.000.000
sep-19	500.000	2.980.500.000
may-19	500.000	2.980.500.000
oct-19	500.000	2.980.500.000
nov-19	750.000	4.470.750.000
Jul-19	1.000.000	5.961.000.000

Lic. MIGUEL ANSEL SOILAN GIMÉNEZ
CONTADOR
Paq. Profesional 010-0038947
R.U.C. 2131626 - 0

Lic. Gerd H. Thiede
Síndico Titular

17

Lic. Salvador R. Maldonado
APODERADO J. Rodolfo Rieder



RIEDER & CIA.

Sep-19

1.000.000
5.250.000


5.961.000.000
31.295.250.000

Largo Plazo - Dólares


Vencimiento	US\$	G.
may-20	500.000	2.980.500.000
nov-20	500.000	2.980.500.000
jul-20	500.000	2.980.500.000
sept-20	500.000	2.980.500.000
mar-20	500.000	2.980.500.000
ago-20	500.000	2.980.500.000
feb-20	500.000	2.980.500.000
abr-20	500.000	2.980.500.000
oct-20	500.000	2.980.500.000
mar-21	500.000	2.980.500.000
may-21	500.000	2.980.500.000
jul-21	500.000	2.980.500.000
jun-20	500.000	2.980.500.000
sept-21	500.000	2.980.500.000
abr-21	500.000	2.980.500.000
abr-21	500.000	2.980.500.000
ago-21	500.000	2.980.500.000
oct-21	500.000	2.980.500.000
nov-21	500.000	2.980.500.000
sept-20	500.000	2.980.500.000
oct-20	500.000	2.980.500.000
mar-21	500.000	2.980.500.000
abr-21	500.000	2.980.500.000
feb-22	600.000	3.576.600.000
mar-22	600.000	3.576.600.000
abr-22	600.000	3.576.600.000
may-22	600.000	3.576.600.000
jun-22	600.000	3.576.600.000
jul-22	600.000	3.576.600.000
ago-22	600.000	3.576.600.000
sept-22	600.000	3.576.600.000
oct-22	600.000	3.576.600.000
nov-22	600.000	3.576.600.000
nov-22	125.000	745.125.000
dic-22	125.000	745.125.000
ene-22	125.000	745.125.000
feb-22	125.000	745.125.000
mar-23	125.000	745.125.000
abr-23	125.000	745.125.000
may-23	125.000	745.125.000
jun-23	125.000	745.125.000
jul-23	125.000	745.125.000
ago-23	125.000	745.125.000
sept-23	125.000	745.125.000
oct-23	125.000	745.125.000
nov-23	125.000	745.125.000
dic-23	125.000	745.125.000
ene-24	125.000	745.125.000
feb-24	125.000	745.125.000
mar-24	125.000	745.125.000
abr-24	125.000	745.125.000
may-24	125.000	745.125.000
jun-24	125.000	745.125.000
jul-24	125.000	745.125.000
ago-24	125.000	745.125.000
sept-24	125.000	745.125.000

Firmado al solo efecto de su identificación con el Dictámen de fecha
11 ABR. 2019
 GESTION EMPRESARIAL
 REGISTRO CNY 003


 MIGUEL ANGEL SOILAN GIMENEZ
 CONTADOR
 Pat. Profesional 010-0038947
 R.U.C. 2131626 - 0


 Lic. Gerd H. Thiede
 Síndico Titular

18


RIEDER & CIA. S.A.C.I.
 Lic. Salvador R. Maldonado
 APODERADO
RIEDER USADOS
 J. Rodolfo Rieder



RIEDER & CIA.

Vencimiento	US\$	G.
oct-24	125.000	745.125.000
mar-24	300.000	1.788.300.000
abr-24	300.000	1.788.300.000
may-24	300.000	1.788.300.000
jun-24	300.000	1.788.300.000
jul-24	300.000	1.788.300.000
ago-24	300.000	1.788.300.000
sept-24	300.000	1.788.300.000
oct-24	300.000	1.788.300.000
nov-24	300.000	1.788.300.000
dic-24	300.000	1.788.300.000
oct-24	500.000	2.980.500.000
nov-24	500.000	2.980.500.000
dic-24	500.000	2.980.500.000
ene-25	500.000	2.980.500.000
jun-24	350.000	2.086.350.000
jul-24	350.000	2.086.350.000
ago-24	350.000	2.086.350.000
sept-24	350.000	2.086.350.000
oct-24	350.000	2.086.350.000
nov-24	350.000	2.086.350.000
dic-24	350.000	2.086.350.000
ene-25	350.000	2.086.350.000
feb-25	350.000	2.086.350.000
mar-25	350.000	2.086.350.000
feb-25	250.000	1.490.250.000
mar-25	250.000	1.490.250.000
abr-25	250.000	1.490.250.000
may-25	250.000	1.490.250.000
oct-22	150.000	894.150.000
nov-22	150.000	894.150.000
dic-22	150.000	894.150.000
ene-23	150.000	894.150.000
feb-23	150.000	894.150.000
mar-23	150.000	894.150.000
abr-23	150.000	894.150.000
may-23	150.000	894.150.000
jun-23	150.000	894.150.000
jul-23	150.000	894.150.000
oct-22	50.000	298.050.000
nov-22	50.000	298.050.000
dic-22	50.000	298.050.000
ene-23	50.000	298.050.000
feb-23	50.000	298.050.000
mar-23	50.000	298.050.000
abr-23	50.000	298.050.000
may-23	50.000	298.050.000
jun-23	50.000	298.050.000
jul-23	50.000	298.050.000
abr-25	375.000	2.235.375.000
may-25	375.000	2.235.375.000
jun-25	375.000	2.235.375.000
jul-25	375.000	2.235.375.000
	33.500.000	199.693.500.000

Firmado al solo efecto de su identificación con el Dictamen de fecha
11 ABR. 2019
 GESTION EMPRESARIAL
 REGISTRO CNV 003

Corto Plazo - Guaraníes

Vencimiento	Serie	Gs.
25/1/2019	PYRIE02F4080	1.000.000.000
25/2/2019	PYRIE03F4097	1.000.000.000
25/3/2019	PYRIE04F4104	1.000.000.000

Lic. MIGUEL ANGEL SOILAN GIMÉNEZ
 CONTADOR
 Pat. Profesional 010-0038947
 R.U.C. 2131626 - 0

Lic. Gerd H. Thiede
 Síndico Titular

19

Lic. Salvador R. Maldonado
 APODERADO Rodolfo Rieder



SIEMENS

VALTRA

Rieder internet

RIEDERUSADOS

RIEDER & CIA.

25/4/2019	PYRIE05F4111	1.000.000.000
27/5/2019	PYRIE06F4128	1.000.000.000
25/6/2019	PYRIE07F4135	1.000.000.000
25/7/2019	PYRIE08F4142	1.000.000.000
26/8/2019	PYRIE09F4158	1.000.000.000
28/8/2019	-	6.442.000.000
		14.442.000.000

Largo Plazo - Guaraníes

Vencimiento		Gs.
23/2/2021	-	1.000.000.000
25/3/2021	-	1.000.000.000
26/4/2021	-	1.000.000.000
28/5/2021	-	1.000.000.000
29/6/2021	-	1.000.000.000
29/7/2021	-	1.000.000.000
30/8/2021	-	1.000.000.000
28/9/2021	-	1.000.000.000
28/10/2021	-	1.000.000.000
25/11/2021	-	1.000.000.000
26/2/2020	-	1.000.000.000
27/3/2020	-	1.000.000.000
27/4/2020	-	1.000.000.000
27/5/2020	-	1.000.000.000
26/6/2020	-	1.000.000.000
28/7/2020	-	1.000.000.000
27/8/2020	-	1.000.000.000
28/9/2020	-	1.000.000.000
28/10/2020	-	1.000.000.000
27/11/2020	-	1.000.000.000
26/7/2021	-	1.600.000.000
27/8/2021	-	1.600.000.000
29/9/2021	-	1.600.000.000
29/10/2021	-	1.600.000.000
29/11/2021	-	1.600.000.000
19/4/2022	-	500.000.000
20/5/2022	-	500.000.000
20/6/2022	-	500.000.000
21/7/2022	-	500.000.000
22/8/2022	-	500.000.000
23/9/2022	-	500.000.000
25/10/2022	-	500.000.000
25/11/2022	-	500.000.000
26/12/2022	-	500.000.000
26/1/2023	-	500.000.000
		33.000.000.000
Total Bonos Bursátiles	38.750.000	278.430.750.000

Firmado al solo efecto de su identificación con el Dicámen de fecha
11 ABR. 2019
 GESTION EMPRESARIAL
 REGISTRO CNV 003

16. Cuentas de orden: Contratos en ejecución.

Corresponden a contratos de infraestructuras y energía en las zonas sur, este y central del país bajo el concepto de llave en mano con clientes del sector privado y público, las cuales se están ejecutando y son los siguientes:

Mabin
 Lic. MIGUEL ANGEL SOILAN GIMÉNEZ
 CONTADOR
 Pat. Profesional 010-0038947
 R.U.C. 2131626 - 0

Gerd H. Thiede
 Lic. Gerd H. Thiede
 Síndico Titular

20

Salvador R. Maldonado
 Lic. Salvador R. Maldonado
 APODERADO

J. Rodolfo Rieder
 J. Rodolfo Rieder



SIEMENS



Rieder internet


RIEDER USADOS

RIEDER & CIA.

Proyecto

Itakyry
Lambaré
Botánico
Blue Tower
Villa Aurelia
Barrio Molino
Villa Hayes
Ayolas

Total Cuentas de Orden



31/12/2018

31/12/2017

14,162,461,715	68,266,026,900
23,416,718,094	133,071,382,440
28,437,261,952	145,563,936,660
5,946,740,472	39,153,241,800
17,072,661,250	87,807,482,640
21,431,594,753	101,102,613,840
24,662,410,425	112,826,467,260
29,206,656,142	144,890,196,300

164,336,504,804

832,681,347,840

17. Restricciones al derecho de propiedad.

No existen restricciones sobre los bienes de la empresa al cierre del presente periodo, ni se ha otorgado garantía alguna sobre los mismos.


18. Hechos relevantes.

A efectos de potenciar el patrimonio de la sociedad y diversificar los negocios hacia nuevos rubros tales como ecoturismo, servicios ambientales, maderas, forestación y arrendamientos para actividad silvo-pastoril, la empresa RIEDER & CÍA. S.A.C.I. como sociedad absorbente y POSTILLON S.A como sociedad absorbida, han encontrado fusionarse mediante la absorción de la segunda por parte de la primera.


POSTILLON S.A, es poseedora de 38.135 hectáreas de tierras en el Dpto. de Concepción sobre la ruta asfaltada que une Concepción con Vallemí, de las cuales 20.000 hectáreas son bosques naturales que cuentan con un programa de explotación racional y sustentable aprobado por la autoridad competente, 15.000 has. De campo natural aptas para la ganadería, 2.200 has. con pasturas implantadas y 600 has forestadas. La sociedad no tiene pasivos.

En fecha dos de agosto de dos mil diez y siete, se suscribió un compromiso de Fusión por parte de los Directivos de ambas empresas. Por decisión de las Asambleas Extraordinarias de ambas empresas de fecha veinticinco de agosto de dos mil diez y siete, conforme consta en las actas de asambleas N° 62 de RIEDER & CÍA S.A.C.I y N° 14 POSTILLON S.A., respectivamente, se aprobaron la Fusión por absorción y se ratificaron en el Compromiso de Fusión más arriba individualizado. Por escritura Pública N° 59 de fecha 19/09/2017 fue protocolizado la fusión de Postillón S.A como sociedad absorbida y Rieder & Cía. S.A.C.I., como sociedad absorbente y eleva el capital social a G. 650.000.000.000 de los cuales G. 476.000.000.000 se encuentran integrados.


MIGUEL ANGELO SOILAN GIMÉNEZ
CONTADOR
Pat. Profesional 010-0038947
R.U.C. 2131626 - 0


Lic. Gerd H. Thiede
Síndico Titular

21


RIEDER & CIA. S.A.C.I.
Lic. Salvador R. Maldonado J. Rodolfo Rieder
APODERADO



RENAULT
Passion for life



SIEMENS

VALTRA

Rieder internet

RIEDER USADOS

RIEDER & CIA.

ANEXO A

**BALANCE GENERAL
AL 31 DE DICIEMBRE DE 2018
(Expresado en guaraníes)**

BIENES DE USO

Firmado al solo efecto de su identificación con el Dictamen de fecha **11 ABR. 2019**

Cuentas	VALORES DE ORIGEN				AMORTIZACIONES				Neto resultante		
	Al inicio del periodo	Albas y transf. del periodo	Bajas del periodo	Revelio del periodo	Al cierre del periodo	Acumuladas al inicio del periodo	Altas del periodo	Bajas del periodo		Revelio del periodo	Acumuladas al cierre del periodo
Muebles y Útiles	10.725.573,160	82.750,780	-	136.275,346	10.944.599,486	(8.896.358,798)	(388.726,752)	-	(76.721,877)	(9.361.807,427)	1.582.792,059
Enseres Domésticos	159.059,879	10.776,682	-	3.465,596	173.302,157	(88.244,987)	(27.568,373)	-	(1.033,817)	(116.847,177)	56.454,980
Equipos Informáticos	12.988.783,013	880.491,351	(697.140,233)	64.381,856	13.236.506,987	(12.244.097,788)	(455.092,756)	8.315,165	(38.660,185)	(12.729.535,564)	506,971,423
Equipos de Internet	7.155.588,108	151.818,442	-	28.408,732	7.335.815,282	(6.807.697,226)	(181.877,237)	-	(15.315,977)	(7.004.890,440)	330.924,842
Máquinas de Taller	7.012.737,610	75.155,712	-	204.556,874	7.292.450,196	(3.426.333,380)	(643.171,025)	-	(91.109,171)	(4.160.613,576)	3.131.836,620
Carterías	1.183.067,875	-	-	37.858,177	1.220.926,052	(478.389,201)	(122.092,586)	-	(15.308,431)	(615.790,218)	605,135,834
Herramientas de Taller	8.419.472,380	1.480.436,942	-	179.613,170	10.079.522,492	(5.644.222,379)	(1.036.524,960)	-	(80.738,999)	(6.761.486,338)	3.318,036,154
Transporte Terrestre	14.191.904,524	1.343.218,530	(1.694.425,573)	373.137,207	14.213.834,688	(8.925.704,379)	(2.006.725,015)	666.073,842	(207.034,115)	(10.473.389,667)	3.740,445,021
Máquinas e Implementos - Forest.	222.923,539	-	-	-	222.923,539	(222.917,714)	-	-	-	(222.917,714)	5,825
Herramientas - Forest.	24.095,132	-	-	771,035	24.866,167	(14.120,846)	(3.685,680)	-	(451,864)	(18.258,390)	6.607,777
Equipos - Forest.	13.381,943	-	-	-	13.381,943	(13.381,976)	-	-	-	(13.381,976)	(33)
Edificios y Construcciones	70.917.403,078	-	-	2.244.014,505	73.161.417,583	(21.486.035,507)	(2.120.362,122)	-	(664.311,814)	(24.270.709,443)	48.890,708,140
Instalaciones	11.009.132,153	127.218,594	-	289.935,548	11.426.286,295	(4.011.954,035)	(1.651.381,894)	-	(65.397,500)	(5.728.733,429)	5.697,552,866
Equipos de arrendamiento	937.660,369	-	-	4.316,016	941.976,385	(928.980,393)	(8.957,529)	-	(4.038,264)	(941.976,386)	(1)
Inmueble - Forest	35.251,896	-	-	1.128,043	36.379,939	(15.946,886)	(1.455,174)	-	(510,291)	(17.912,351)	18.467,588
Transporte Aéreo	10.070.665,925	-	-	283.318,785	10.353.984,410	(5.399.932,771)	(897.085,081)	-	(121.055,333)	(6.418.073,085)	4.335.911,224
Alambrados	2.034.008,058	-	-	65.087,170	2.099.095,228	(551.549,460)	(83.962,449)	-	(17.649,287)	(663.161,186)	1.445,934,042
Aquedas	502.229,644	-	-	16.071,080	518.300,724	(233.229,392)	(20.751,693)	-	(7.463,216)	(261.444,301)	256,856,423
Caminos	649.650,286	-	-	20.788,462	670.438,748	(302.116,018)	(27.934,496)	-	(9.667,551)	(339.718,065)	330,720,683
Cornales	642.511,274	-	-	20.560,017	663.071,291	(298.374,491)	(26.522,422)	-	(9.547,824)	(334.444,737)	328,626,554
Pestizales	3.712.287,356	-	-	118.791,211	3.831.078,567	(1.725.488,288)	(159.625,690)	-	(55.214,703)	(1.940.328,681)	1.890,749,886
Caminos Forestal	6.870,209	-	-	223,563	7.093,772	(2.618,639)	(288,397)	-	(87,522)	(2.994,758)	4,099,014
Picada de Monte	5.794,837	-	-	183,312	5.978,149	(2.245,111)	(236,731)	-	(71,842)	(2.553,684)	3,364,685
Vivero	320.169,161	-	-	-	320.169,161	(320.169,161)	-	-	-	(320.169,161)	-
No Sujetos a Depreciación	-	-	-	-	-	-	-	-	-	-	-
Obras en Curso	1.102.986,821	-	-	-	1.102.986,821	-	-	-	-	-	1,102,986,821
Terrenos Explotación Forestal	8.740.528,090	-	-	284.647,533	9.025.175,623	-	-	-	-	-	9,025,175,623
Terrenos	554.148.235,896	-	-	17.727,788,157	571.876,024,053	-	-	-	-	-	571,876,024,053
Activos Fijos en Curso	440.625,117	796,719,316	-	-	1.237,344,433	-	-	-	-	-	1,237,344,433
Total Ejercicio 31/12/2018	777.772.837,053	4.946.586,349	(2.391.576,806)	22.105.321,795	752.434.870,391	(82.040.109,216)	(9.864.028,062)	674.389,007	(1.481.389,583)	(82.711.137,854)	659.723.732,536
Total Ejercicio 31/12/2017	338.011.465,943	27.618.673,493	(2.796.955,589)	364.941.469,469	727.772.653,316	(68.523.516,431)	(13.439.698,369)	452.854,025	(1.529.864,704)	(82.040.225,479)	645.732.427,837

[Signature]
RIEDER & CIA. S.A.C.I.
 Lic. Salvador Maldonado J. Rodolfo Rieder
 APODERADO

[Signature]
 Lic. Gerd H. Thiede
 Síndico Titular

[Signature]
 Lic. MIGUEL ANGEL SOILAN GIMÉNEZ
 CONTADOR
 Pat. Profesional 010-0038947
 R.U.C. 2131626 - 0



RIEDER & CIA S.A.C.I. Importaciones, Representaciones y Servicios. Casa Central: Av. Artigas Nº 1945, Asunción, P.O. BOX 586 – Tel: (021) 214 114 (R.A.) Fax: (021)212 021 – e-mail: rieder@rieder.com.py – www.rieder.com.py. Show Room Renault, Volvo, Rieder Usados: Av. Artigas Nº 1945 Tel: (021) 214 114 (R.A.). Sección repuestos, taller automóviles Volvo y Renault, Taller camiones y tractores y Equipos pesados: Av. Artigas Nº 1945, Rieder Internet Siemens: Av. Perú y Av. Artigas – Tel: 2190277. Suc. Ciudad del Este: Ruta Internacional Nº 7 Km. 5 Tel.: (061) 572 316/8. SUC. SANTA RITA: Ruta 6 Km. 212. 5. Tel.: (0673) 221 831/2 / 220 151. SUC. KATUETE (CANINDEYU): Avda. de las Residentas Nº 355. Tel.: (0471) 234 098. SUC. LOMA PLATA (CHACO): Av. Central 1315. Tel: (0492) 253 180 / 253 267. SUC. ENCARNACION: Tel.: (071) 200 224 / 205 416. SUC. KAMBYRETA: Ruta 6 Km 10. Tel.: (071) 218 2900.

RIEDER & CIA.

ANEXO B


**BALANCE GENERAL
AL 31 DE DICIEMBRE DE 2018
(Expresado en guaraníes)**

ACTIVOS INTANGIBLES

CUENTAS	VALORES DE ORIGEN			AMORTIZACIONES				Neto Resultante	
	Al Inicio del Periodo	Aumentos	Disminución	Al Cierre del Periodo	Acumulados al Inicio del Periodo	Del Periodo	Bajas		Acumulados al Cierre del Periodo
1- Marcas	4,846,050	-	-	4,846,050	(4,846,050)	-	-	(4,846,050)	-
2- Licencias de Software	2,259,992,190	142,135,344	-	2,402,127,534	(1,631,657,051)	(219,548,364)	-	(1,851,205,415)	550,922,119
3- Licencia Serv. De Internet	637,086,920	-	-	637,086,920	(434,796,055)	(53,944,224)	-	(488,740,279)	148,346,641
Totales al 31/12/2018	2,901,925,160	142,135,344	-	3,044,060,504	(2,071,299,156)	(273,492,588)	-	(2,344,791,744)	699,268,760
Totales al 31/12/2017	2,660,093,751	241,831,409	-	2,901,925,160	(1,800,532,283)	(270,766,873)	-	(2,071,299,156)	830,626,004


Lic. MIGUEL ANGEL SOILAN GIMÉNEZ
CONTADOR
Pat. Profesional 010-0038947
R.U.C. 2131626 - 0


Lic. Gerd H. Thiede
Síndico Titular


RIEDER & CIA. S.A.S.
Lic. Salvador R. Maldonado J. Rodolfo Rieder
APODERADO

Firmado al solo efecto de su identificación
con el Dictamen de fecha
11 ABR. 2019
GESTION EMPRESARIAL
REGISTRO CNV 003



SIEMENS

VALTRA

Rieder internet

RIEDERUSADOS


RIEDER & CIA.


ANEXO C


**BALANCE GENERAL
AL 31 DE DICIEMBRE DE 2018
(Expresado en guaraníes)**

**INVERSIONES, ACCIONES, DEBENTURES Y OTROS TÍTULOS EMITIDOS EN SERIE
PARTICIPACIÓN EN OTRAS SOCIEDADES**

Denominación y Características de los Valores Emisor	Clase	Valor Nominal Unitario	Cantidad	Valor Nominal Total	Valor Patrimonial Proporcional	Valor de Libros	Valor de Cotización	Información sobre el Emisor						
								% de Participación	Actividad Principal	Capital	Según Último Balance			
												Resultado	Patrimonio Neto	
Inversiones Temporarias	No Aplicable													
Totales al 30.06.18							0							
Totales al 30.06.17							0							
Compañía Internacional de Telecomunicaciones S.A.	Nominativas	10,000,000	1332	13,320,000,000	-	13,320,000,000	-	77.35%	Telecomunicaciones	17,220,000,000	2,369,897,686	5,800,176,825		
Totales al 31.12.2018							13,320,000,000							
Totales al 31.12.2017							0							


Lic. MIGUEL ANGEL SOILAN GIMÉNEZ
CONTADOR
Pat. Profesional 010-0038947
R.U.C. 2131626 - 0


Lic. Gerd H. Thiede
Síndico Titular


RIEDER & CIA. S.A.S.I.
Lic. Salvador R. Maldonado J. Rodolfo Rieder
APODERADO

Firmado al solo efecto de su identificación
con el Dictamen de fecha
11 ABR. 2019
GESTION EMPRESARIAL
REGISTRO CNV 003



SIEMENS

VALTRA

Rieder internet

RIEDERUSADOS

RIEDER & CIA.


ANEXO D

**BALANCE GENERAL
AL 31 DE DICIEMBRE DE 2018
(Expresado en guaraníes)**

OTRAS INVERSIONES

Cuentas	Valor de Costo	Amortización	Valor de Cotización	Valor Registrado al 31/12/18	Valor Registrado al 31/12/2017
Inversiones Corrientes					
Sub Total	NO APLICABLE				
Inversiones No Corrientes					
Sub Total					
Totales Ejercicio					


Lic. MIGUEL ANGEL SCILAN GIMÉNEZ
CONTADOR
Pat. Profesional 010-0038947
R.U.C. 2131626 - 0


Lic. Gerd H. Thiede
Síndico Titular

RIEDER & CIA. S.A.C.I.
Lic. Salvador R. Maidorad
APODERADO
J. Rodolfo Rieder

firmado al solo efecto de su identificación
con el Dictamen de fecha
11 ABR. 2019
GESTION EMPRESARIAL
REGISTRO CNV 003



SIEMENS

VALTRA

Rieder internet

RIEDERUSADOS

RIEDER & CIA.

ANEXO E

BALANCE GENERAL AL 31 DE DICIEMBRE DE 2018 (Expresado en guaraníes)

PREVISIONES

RUBRO	Saldo al Inicio del Ejercicio	Constitución	Desafectación	Aplicación	Saldo al 31/12/2018	Saldo al 31/12/2017
Deducidas del Activo (*)	3,874,998,389	-	-	731,410,305	4,606,408,694	3,874,998,389
Deducidas del Activo (**)	871,000,000	-	-	-	871,000,000	871,000,000
Deducidas del Activo (***)	7,665,555,917	-	-4,610,000,000	-	3,055,555,917	7,665,555,917
Total	12,411,554,306	-	-4,610,000,000	731,410,305	8,532,964,611	12,411,554,306
Incluidas en el Pasivo	-	-	-	-	-	-
Total	-	-	-	-	-	-

- (*) Corresponde a provisiones para Cuentas de Dudoso Cobro - Clientes.
 (**) Corresponde a provisiones para Cuentas de Dudoso Cobro - Otros Créditos.
 (***) Corresponde a provisiones por Obsolescencia de Existencias.

Lic. MIGUEL ANGEL SOILAN GIMÉNEZ
 CONTADOR
 Pat. Profesional 010-0038947
 R.U.C. 2131626 - 0

Lic. Gerd H. Thiede
 Síndico Titular

RIEDER & CIA. S.A.C.
 Lic. Salvador R. Maldonado J. Rodolfo Rieder
 APODERADO

Firmado en solo efecto de su identificación
 con el D.N.I. el día de fecha
 11 ABR. 2019
 GESTION EMPRESARIAL
 REGISTRO CNV 003




SIEMENS

VAIWA

Rieder internet

RIEDERUSADOS

RIEDER & CIA.




ANEXO F

**BALANCE GENERAL
AL 31 DE DICIEMBRE DE 2018
(Expresado en miles de guaraníes)**

**COSTO DE MERCADERÍAS O PRODUCTOS VENDIDOS
O SERVICIOS PRESTADOS**

DETALLE	Ejercicio	
	Actual (31/12/2018)	Anterior (31/12/2017)
I. COSTO DE MERCADERÍAS O PRODUCTOS VENDIDOS	131,457,360	117,186,024
Existencias al comienzo del periodo		
Mercaderías	153,129,503	178,658,617
Productos Terminados	-	-
Productos en Proceso	-	-
Materia Prima y Materiales	-	-
Otros	-	-
Compras y Costos de Producción del Ejercicio		
a) Compras	137,511,805	91,656,910
b) Costos de Producción	-	-
Diferencia de Inventario	-	-
Resultado por Tenencia	-	-
Existencias al cierre del periodo		
Mercaderías	159,183,948	153,129,503
Productos Terminados	-	-
Productos en Proceso	-	-
Materia Prima y Materiales	-	-
Otros	-	-
II. COSTOS DE SERVICIOS PRESTADOS SEGÚN ANEXO H	125,048,406	104,906,654
COSTO DE MERCADERÍAS O PRODUCTOS VENDIDOS Y SERVICIOS PRESTADOS	256,505,766	222,092,678


Lic. MIGUEL ANGEL SOILAN GIMÉNEZ
CONTADOR
Pat. Profesional 010-0038947
R.U.C. 2131626 - 0


Lic. Gerd H. Thiede
Síndico Titular


RIEDER & CIA. S.A.C.I.
Lic. Salvador R. Maldonado
APODERADO


J. Rodolfo Rieder



RIEDER & CIA.

Firmado al solo efecto de su identificación con el Dictamen de fecha

ANEXO G

BALANCE GENERAL AL 31 DE DICIEMBRE DE 2018 (Expresado en guaraníes)

11 ABR. 2019

GESTION EMPRESARIAL
REGISTRO CNV 003

ACTIVOS Y PASIVOS EN MONEDA EXTRANJERA

DETALLE	Moneda Extranjera		Cambio Vigente	Moneda Local	
	Clase	Monto		Monto al 31/12/2018	Monto al 31/12/2017
ACTIVO					
Activos Corrientes					
Caja	Dólar Americano	942.76	5,960	5,618,853	3,581,802
Caja	Reales	0	0	0	337,200
Bancos	Dólar Americano	944,496.96	5,960	5,629,201,882	10,003,571,561
Bancos	Euro	1,868.67	6,832	12,766,753	11,056,077
Cientes	Dólar Americano	14,442,034.00	5,960	86,074,522,640	68,591,151,180
Adelanto a Proveedores	Dólar Americano	840,715.46	5,960	5,010,664,142	7,070,140,609
Adelanto a Proveedores	Euro	21,383.51	6,832	146,092,140	313,553,498
Adelanto a Proveedores	Corona Sueca	37,791.64	350	13,227,074	0
Cheques Diferidos	Dólar Americano	128,425.11	5,960	765,413,655	1,422,734,441
Sub Totales				97,657,507,139	87,416,126,369
Activos No Corrientes					
Cientes	Dólar Americano	5,584,557.00	5,960	33,283,959,720	31,484,441,340
Sub Totales				33,283,959,720	31,484,441,340
Totales				130,941,466,859	118,900,567,709
PASIVO					
Pasivos Corrientes					
Obligaciones Bancarias	Dólar Americano	11,567,313.88	5,961	68,952,758,039	68,926,259,087
Letras a Pagar	Dólar Americano	394,820.00	5,961	2,353,522,020	1,852,233,897
Bonos Bursátiles	Dólar Americano	5,250,000.00	5,961	31,295,250,000	23,804,250,000
Proveedores	Dólar Americano	4,559,845.54	5,961	27,181,239,264	38,746,683,103
Proveedores	Euro	28,159.72	6,833	192,415,367	958,103,017
Proveedores	Corona Sueca	1,245,302.35	550	684,916,293	2,384,370
Proveedores	Reales	5,489.06	1,540	8,453,152	20,150,262
Proveedores Locales	Dólar Americano	726,064.78	5,961	4,328,072,178	0
Sub Totales				134,996,626,312	134,310,063,736
Pasivos No Corrientes					
Obligaciones Bancarias	Dólar Americano	6,200,605.81	5,961	36,961,811,233	10,828,049,851
Bonos Bursátiles	Dólar Americano	33,500,000.00	5,961	199,693,500,000	133,023,750,000
Sub Totales				236,655,311,233	143,851,799,851
Totales				371,651,937,546	278,161,863,587

Lic. MIGUEL ANGEL SOILAN GIMÉNEZ
CONTADOR
Pat. Profesional 010-0038947
R.U.C. 2131626 - 0

Lic. Gerd H. Thiede
Síndico Titular

RIEDER & CIA. S.A.C.I.
Lic. Salvador R. Maldonado J. Rodolfo Rieder
APODERADO

28



SIEMENS

VALTRA

Rieder internet

RIEDERUSADOS

ANEXO H

**BALANCE GENERAL
AL 31 DE DICIEMBRE DE 2018**
(Expresado en miles de guaraníes)

INFORMACIÓN REQUERIDA SOBRE COSTOS Y GASTOS

RUBRO	Costo de Bienes de Cambio	Costo de Bienes de Uso	Costo de Otros Activos	Gastos de Administrac.	Gastos de Comercializ.	Otros Gastos	Total Ejercicio Actual (31/12/2018)	Total Ejercicio Anterior (31/12/2017)
Remuneraciones de administradores, directores, honorarios y remuneraciones por servicios	-	-	-	1.313,109	-	-	1.313,109	1.157,000
Beneficios al Personal	-	-	-	2.883,484	4.167,154	-	7.050,638	6.107,977
Sueldos y jornales	-	-	-	331,831	374,019	-	705,850	224,189
Contribuciones sociales	-	-	-	5.441,737	9.626,860	-	15.068,597	14.541,411
Regalías y honorarios por servicios técnicos	-	-	-	1.498,881	4.058,753	-	5.557,634	6.818,497
Gastos de Publicidad y Propaganda	-	-	-	-	-	-	-	-
Intereses, Multas y Recargos Impositivos	-	-	-	17,953	2.431,041	-	2.448,994	902,954
Impuestos, tasa y contribuciones	-	-	-	-	-	88,711	88,711	194,410
Impuesto a la Renta	-	-	-	-	-	3.177,085	3.177,085	2.854,888
Intereses a Bancos e Instituciones Financieras	-	-	-	-	-	26.666,026	26.666,026	26.620,356
Diferencia de Cambio	-	-	-	-	-	6.559,657	6.559,657	-
Amortización Bienes de Uso	-	-	-	-	-	7.690,722	7.690,722	7.072,672
Otras Amortizaciones	-	-	-	-	-	1.215,453	1.215,453	1.107,842
Previsiones	-	-	-	-	-	-	-	-
Otros gastos	-	-	-	4.250,912	22,050,206	21,204,812	47,505,930	37,304,458
Total al 31/12/2018	-	-	-	15,737,907	42,709,033	66,602,466	125,048,406	104,906,654
Total al 31/12/2017	-	-	-	15,612,394	38,110,596	51,183,664	104,906,654	-

M. Soñan Giménez

Lic. MIGUEL ANSEL SOÑAN GIMÉNEZ
CONTADOR
Pat. Profesional 010-0038947
R.U.C. 2131626 - 0


Gerd H. Thiede

Lic. Gerd H. Thiede
Sindico Titular

J. Rodolfo Rieder

RIEDER & CIA. S.A.C.I.
Lic. Salvador R. Maldonado J. Rodolfo Rieder
APODERADO

RIEDER & CIA.



ANEXO I

BALANCE GENERAL AL 31 DE DICIEMBRE DE 2018

DATOS ESTADISTICOS

INDICADORES OPERATIVOS	Acumulado al Fin del Periodo	
	Ejercicio Al 31/12/18	Ejercicio al 31/12/17
Volumen de Ventas (en unidades)	628	460
Volumen de Ventas (en miles de guaraníes)	194.653.986.769	180.065.190.704
Cantidad de Empleados y Obreros	468	497
Consumo de Energía (en guaraníes)	666.170.583	616.995.094
Cantidad de Sucursales	5	5
(Otros)	0	0

Nota: El volumen de operaciones podrá consignarse en unidades físicas, en unidades equivalentes o en algún índice que resulte apropiado para indicar el nivel de actividad.

OBS: UTEquis: Unidad Técnica Equivalente

Lic. MIGUEL ANGEL SOILAN GIMENEZ
CONTADOR
Pat. Profesional 010-0038947
R.U.C. 2131626 - 0

Lic. Gerd H. Thiede
Síndico Titular

RIEDER & CIA. S.A.C.I.
Lic. Salvador R. Maldonado J. Rodolfo Rieder
APODERADO

30



RIEDER & CIA.

Firmado al solo efecto de su identificación
con el Dictámen de fecha

11 ABR. 2019

GESTION EMPRESARIAL
REGISTRO CNV 003

ANEXO J


BALANCE GENERAL AL 31 DE DICIEMBRE DE 2018


ÍNDICES ECONÓMICO – FINANCIEROS


INDICES	Acumulado al Fin del Periodo	
	Periodo al 31/12/18	Periodo al 31/12/17
Liquidez (1)	1,38	1,16
Endeudamiento (2)	1,08	0,94
Rentabilidad (3) (Presentar sólo a fin de ejercicio)	0,01	0,01

(1) $\frac{\text{Activo Corriente}}{\text{Pasivo Corriente}}$; (2) $\frac{\text{Total del Pasivo}}{\text{Patrimonio Neto}}$; (3) $\frac{\text{Resultado Antes del Impuesto a la Renta}}{\text{Patrimonio Neto Excluido el Resultado del Periodo}}$


Lic. MIGUEL ANGEL SOILAN GIMÉNEZ
CONTADOR
Pat. Profesional 010-0038947
R.U.C. 2131626 - 0


Lic. Gerd H. Thiede
Síndico Titular


Lic. Salvador R. Maldonado
APODERADO


J. Rodolfo Rieder

31



SIEMENS

VALTRA

Rieder internet

RIEDERUSADOS